



AJUNTAMENT DE
MONT-ROIG DEL CAMP




AJUNTAMENT DE
MONT-ROIG DEL CAMP

PRESSUPOST MUNICIPAL EXERCICI 2010



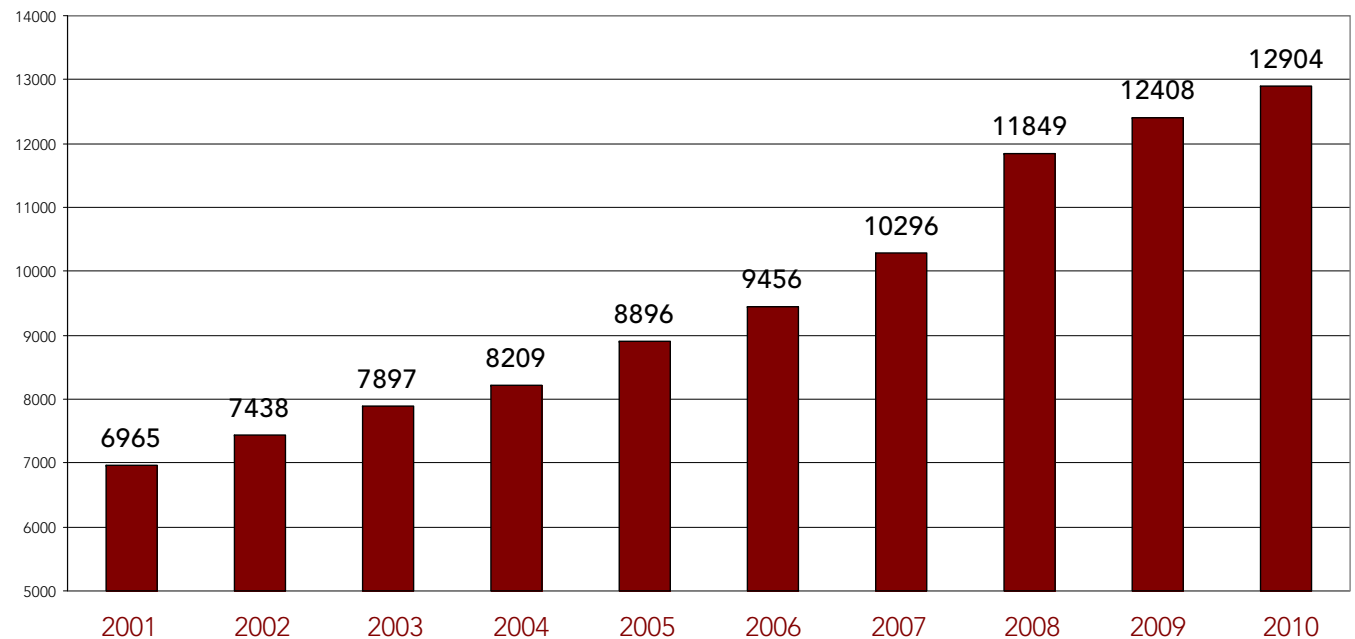
Dades del municipi

 **12.904 HABITANTS**
MONT-ROIG: 2.829
MIAMI PLATJA: 6.943
Urbanitzacions: 3.132

 **15.715 HABITATGES**
(segona residència)

 **POBLACIÓ ESTIU:**
85.000/95.000 persones

EVOLUCIÓ DEL PADRÓ MUNICIPAL ELS DARRERS 10 ANYS



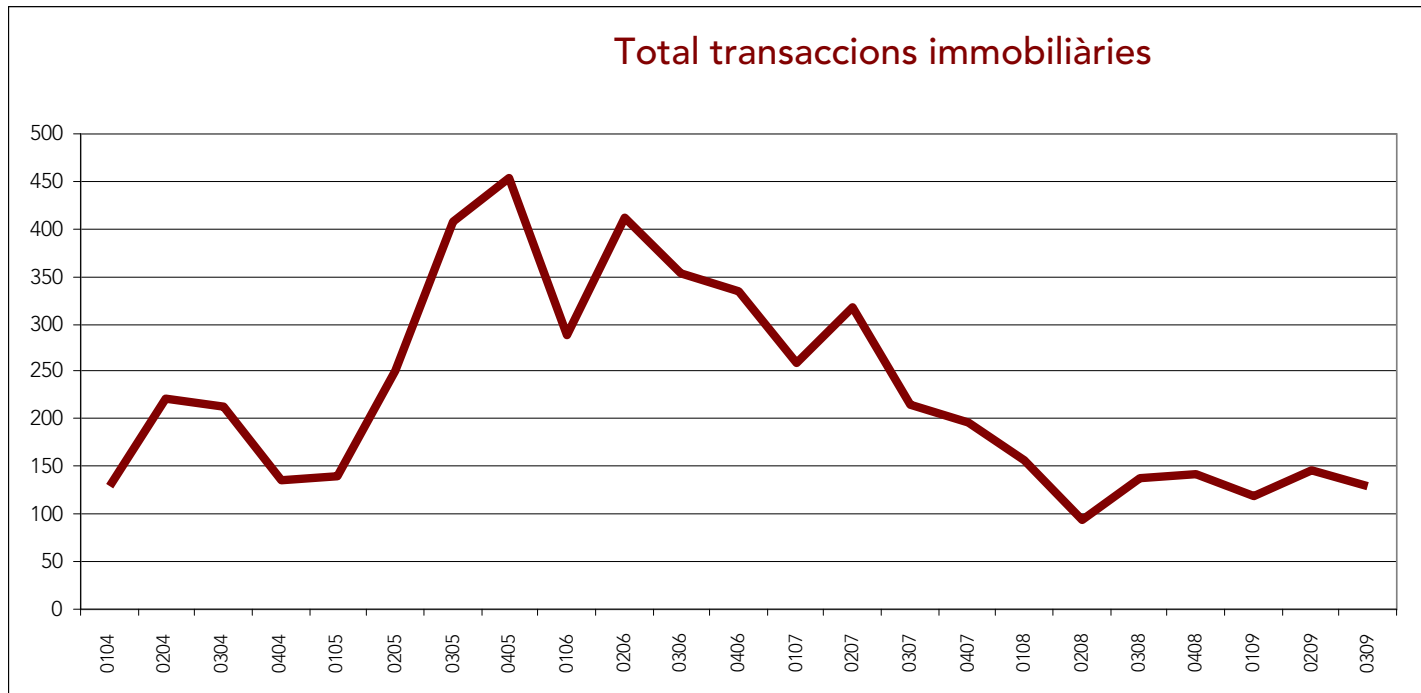
4t MUNICIPI TURÍSTIC DE LA PROVÍNCIA PRINCIPAL SECTOR ECONÒMIC LOCAL

DEVAL·LADA DEL 70% DEL SECTOR DE LA CONSTRUCCIÓ ELS DARRERS ANYS



Ingressos

Disminució molt significativa dels ingressos municipals derivats de l'activitat de la construcció i el sector immobiliari.



-70 %
Des del 2006



Eixos bàsics del nou pressupost



➤ Prioritat a les **POLÍTIQUES SOCIALS**. Ajuts a les famílies i persones necessitades, en l'àmbit de l'educació...



➤ Manteniment de **SERVEIS** i **ESPAIS PÚBLICS**. Neteja viària, enllumenat públic, Seguretat Ciutadana i millora de les vies urbanes...



➤ **CONTENCIÓ ECONÒMICA** en la despesa



➤ Foment de **POLÍTIQUES** de **PROMOCIÓ ECONÒMICA**. Recolzament a l'empresari local.



Pressupost Inicial

EL PRESSUPOST PER A 2010 ÉS DE...

24.002.430 euros

ELS INGRESSOS BAIXEN UN...

- 6,60%

EL PRESSUPOST BAIXA UN...

- 7,02%

PLA D'INVERSIONS ANUAL 2010...

3.800.000 euros



INGRESSOS 24.002.430 €

DENOMINACIÓ	2009	2010	Dif. 2010/2009	INCREMENT % 2010/2009
Impostos directes	5.663.805,14	6.512.051,00	848.245,86	14,98%
Impostos indirectes	281.209,51	745.000,00	463.790,49	164,93%
Taxes i altres ingressos	5.451.322,26	7.903.527,00	2.452.204,74	44,98%
Transferències corrents	4.108.276,64	4.351.440,00	243.163,36	5,92%
Ingressos patrimonials	349.539,64	450.900,00	101.360,36	29,00%
OPERACIONS CORRENTS	15.854.153,19	19.962.918,00	4.108.764,81	25,92%



INGRESSOS 24.002.430 €

DENOMINACIÓ	2009	2010	Dif. 2010/2009	INCREMENT % 2010/2009
Alineació d'inversions reals	-	1.250.000,00	1.250.000,00	-
Transferències de capital	2.594.836,05	489.512,00	-2.105.324,05	-81,14%
Passius financers	7.248.919,00	2.300.000,00	-4.948.919,00	-68,27%
OPERACIONS CAPITAL:	9.843.755,05	4.039.512,00	-5.804.243,05	-58,96%



DESPESES 24.002.430 €

DENOMINACIÓ	2009	2010	Dif. 2010/2009	INCREMENT % 2010/2009
Despeses de personal	4.397.512,74	4.862.271,72	464.758,98	9,56%
Despeses en béns corrents i serveis	13.062.351,36	13.713.245,49	650.894,13	4,75%
Despeses financeres	105.324,53	203.070,39	97.745,86	48,13%
Transferències corrents	558.296,47	993.890,92	435.594,45	43,83%
OPERACIONS CORRENTS	18.123.485,10	19.772.478,52	1.648.993,42	8,34%



DESPESES 24.002.430 €

DENOMINACIÓ	2009	2010	Dif. 2010/2009	INCREMENT % 2010/2009
Inversions reals	6.162.412,05	3.800.000,00	-2.362.412,05	-62,17%
Transferències de capital	42.982,78	0	-	-
Passius financers	1.359.473,70	429.951,48	-929.522,22	-216,19%
OPERACIONS DE CAPITAL	7.564.868,53	4.229.951,48	-3.334.917,05	-78,84%

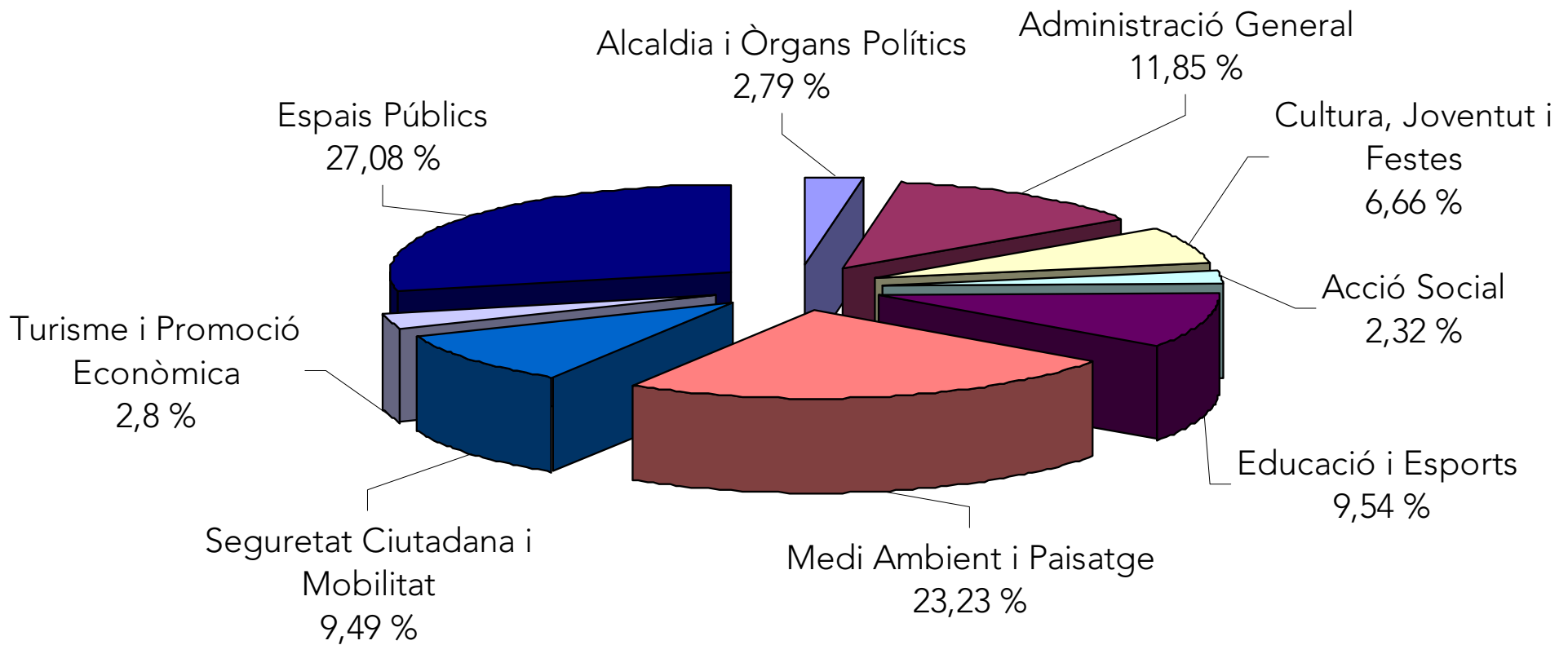


PRESSUPOST 24.002.430 €

DENOMINACIÓ	2009	2010	Dif. 2010/2009	INCREMENT % 2010/2009
TOTAL INGRESSOS	25.697.908,24	24.002.430,00	-1.695.478,24	-6,60%
TOTAL DESPESES	25.688.353,63	24.002.430,00	-1.685.923,63	-7,02%


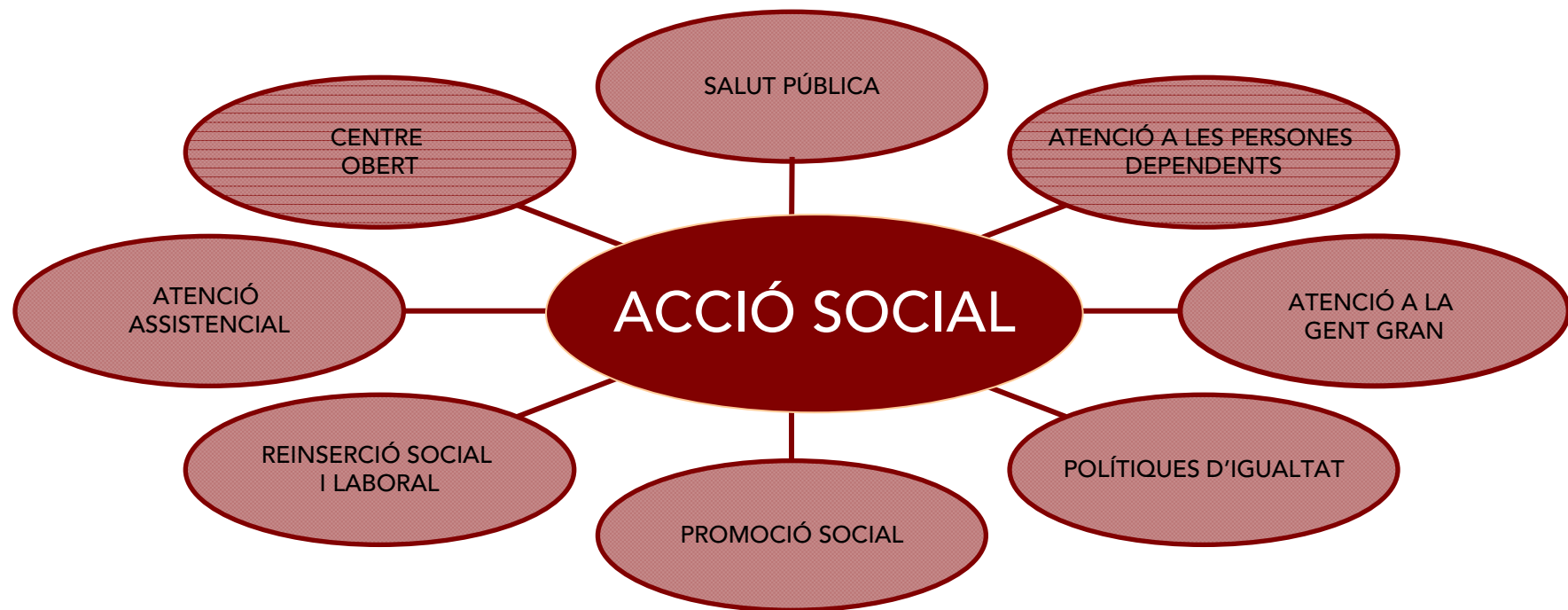


Pressupost per regidories



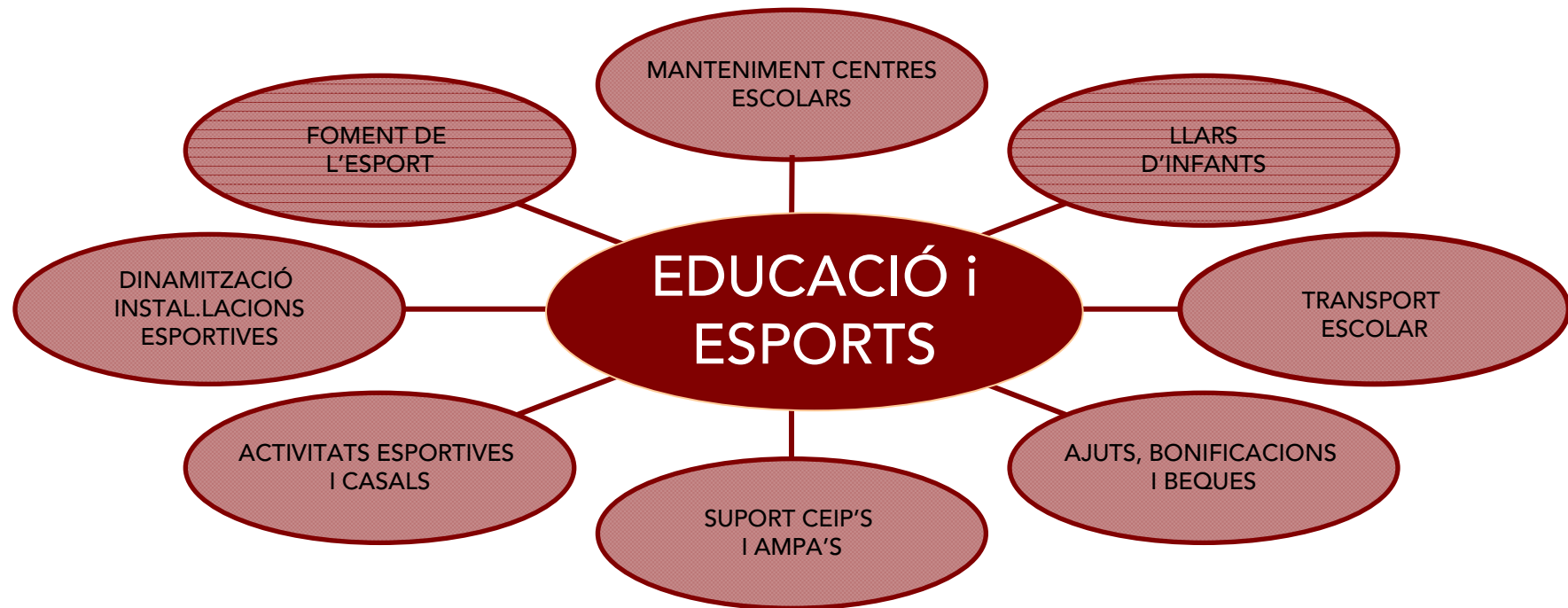


Quins serveis ofereix l'Ajuntament?





Quins serveis ofereix l'Ajuntament?





Quins serveis ofereix l'Ajuntament?



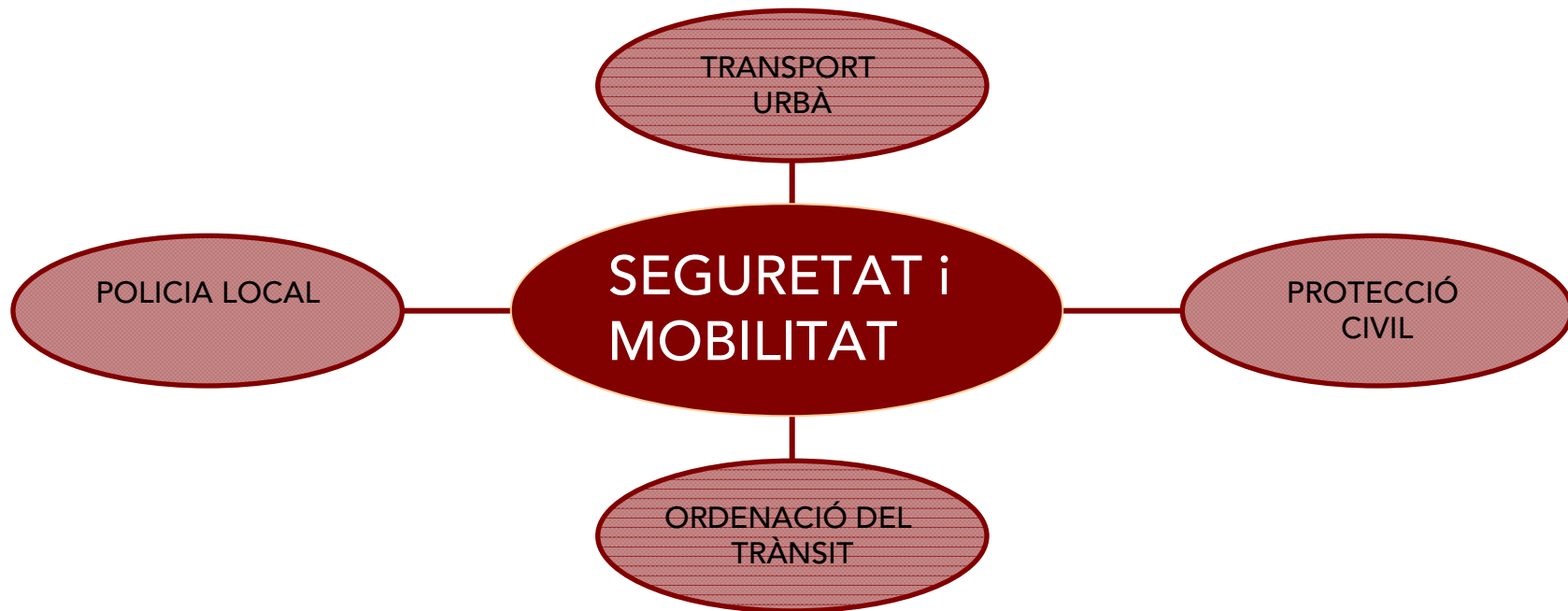


Quins serveis ofereix l'Ajuntament?



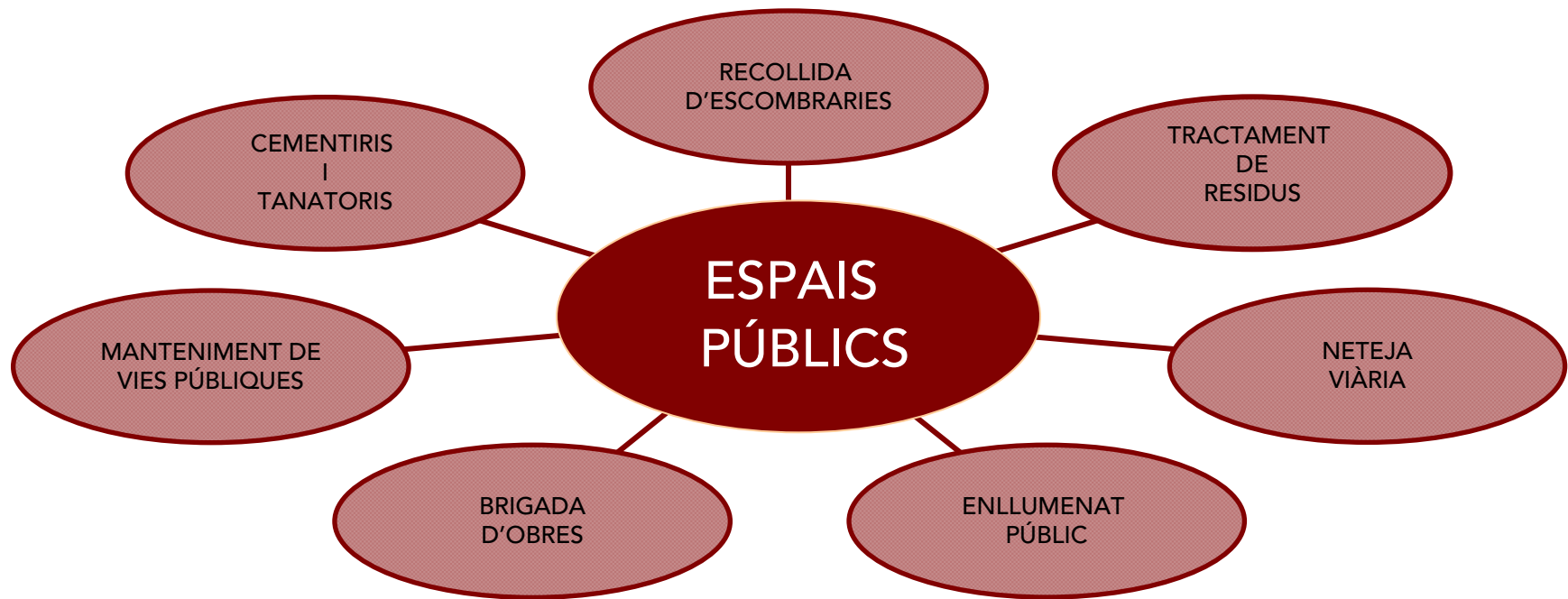


Quins serveis ofereix l'Ajuntament?



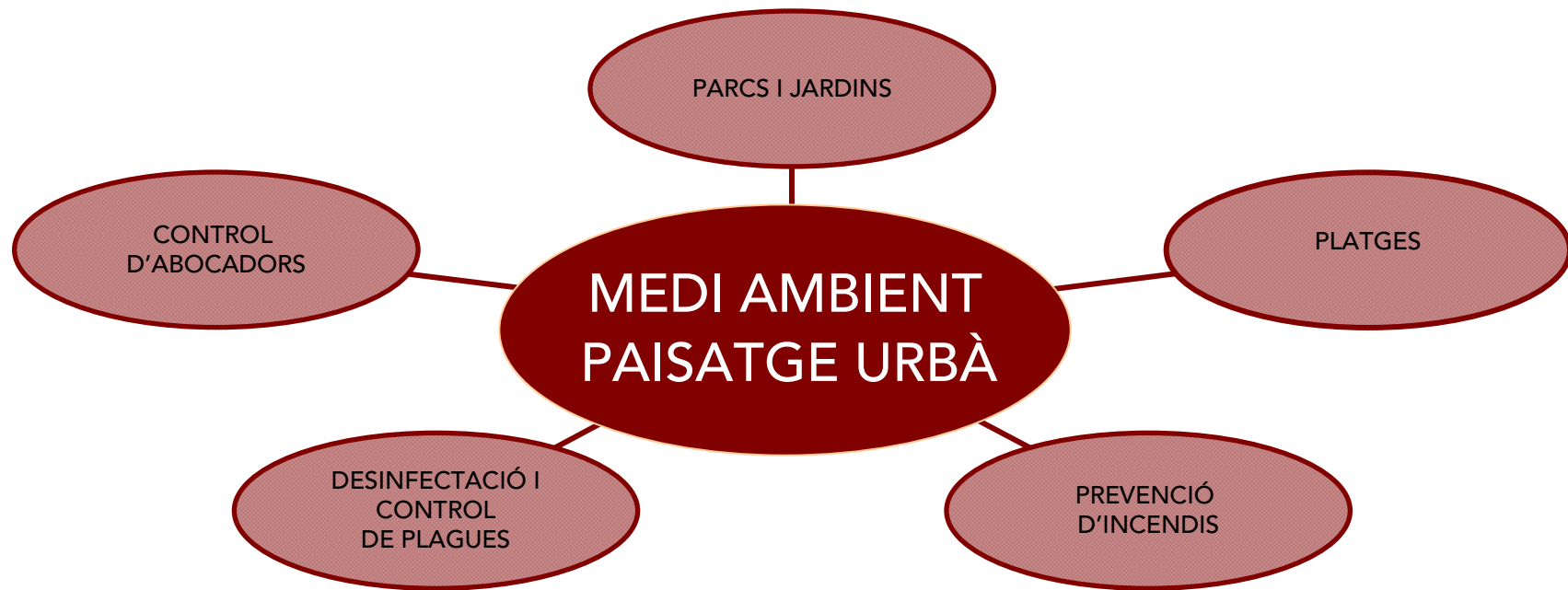


Quins serveis ofereix l'Ajuntament?





Quins serveis ofereix l'Ajuntament?





INVERSIONS 2010

Concepte	Import
NOVA LLAR D'INFANTS A MONT-ROIG	1.500.000 €
ASFALT BARRI DE LA FLORIDA DE MIAMI	1.500.000 €
MILLORES PLACES I JARDINS	300.000 €
MILLORES URBANIT. MUNICIPALS	100.000 €
ENLLUMENAT PÚBLIC – REPARACIÓ	100.000 €
VORERES – REPARACIÓ	100.000 €
CAMÍ DE CAMBRILS	130.000 €
REHABILITACIÓ CASA DE CULTURA	70.000 €

TOTAL:

3.800.000 €



PRINCIPALS INVERSIONS EXECUTADES I EN EXECUCIÓ

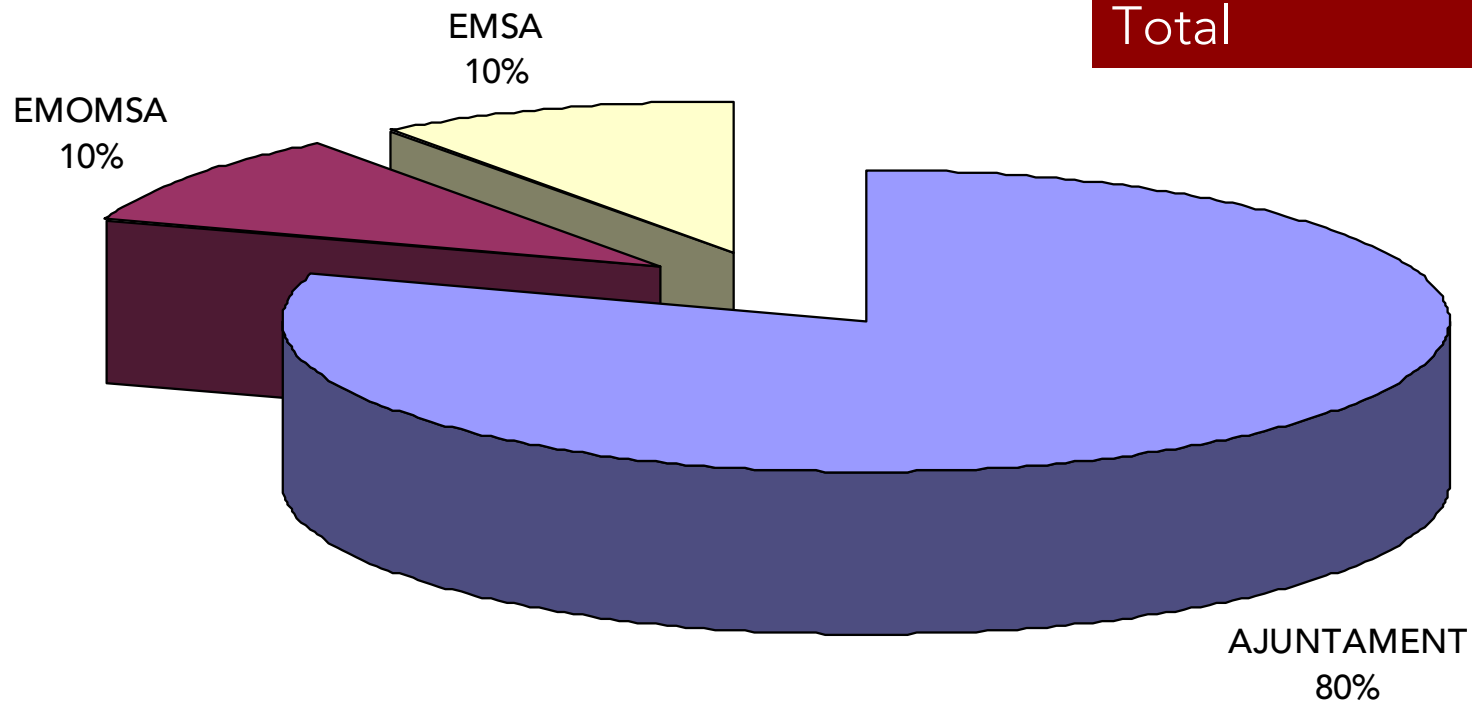
Concepte	Import
ASFALT	3.275.910 €
1ª FASE NUCLI ANTIC MONT-ROIG	2.737.745 €
1ª FASE AVINGUDA BARCELONA MIAMI	2.434.669 €
ENLLUMENAT PÚBLIC	2.323.808 €
MILLORA SERVEI AIGÜES	1.611.658 €
ESTUDIS I PROJECTES	1.266.767 €
MODERNITZACIÓ ADMINISTRATIVA	454.000 €
EQUIPAMENTS PLATGES	408.747 €
PARCS i JARDINS	400.000 €
PLA DIRECTOR DE SENYALITZACIÓ	400.000 €
CASERNA POLICIA LOCAL	400.000 €
TANATORI – ENTORN MIAMI PLATJA	150.000 €
RESTA D'INVERSIONS	3.508.044 €

TOTAL:

19.351.348 €



Empreses Municipals



Total 24.002.430 €



Empreses Municipals

EMOMSA

+ 6,4 %
respecte 2009

EMSA

- 9,59 %
respecte 2009



**Situació econòmica
complexa**

**Suport a les persones
i a les famílies**

Serveis bàsics de qualitat

**Pressupost 2010
CONTINGUT**

**OPTIMITZACIÓ
RECURSOS**

**PLA DE
VIABILITAT
ECONÒMICA**

GRÀCIES PER LA VOSTRA ATENCIÓ



AJUNTAMENT DE
MONT-ROIG DEL CAMP



AJUNTAMENT DE
MONT-ROIG DEL CAMP